



Catalogue 2023

**TONDEUSES AUTOPORTÉES - TONDEUSES - DÉBROUSSAILLEUSES
TARIÈRE - SOUFFLEURS - TAILLEUSES - POMPE À EAU - TRONÇONNEUSES
DÉBROUSSAILLEUSES/FAUCHEUSES - BROSSE DE DÉSHÉRBAGE
MOTOBINEUSES - BROYEURS - SCARIFICATEURS - SCIES À BÛCHE
FRAISES À NEIGE**

SABRE FRANCE

Tondeuses autoportées à ramassage

NOUVEAUTÉ



Photo non contractuelle

M150HT

POWERED by
Loncin

Moteur L546 - OHV
Cylindrée 546 cc - 1 cylindre
Puissance nette⁽¹⁾ 11 kW à 2800 tr/min.
Transmission hydrostatique T2
Vitesses AV / AR 0 à 8,8 / 0 à 4,5 km/h
Embrayage de lame électromagnétique
Surface conseillée jusqu'à 4000 m²
Largeur de coupe 92 cm à 2 lames
Hauteur de coupe 7 de 30 à 90 mm

Capacité du bac 245 litres
Roues AV / AR
15" x 6,00-6 / 18" x 8,50-8
Dimensions (LxlxH)
230 x 98 x 111 cm
Poids à vide 198,5 kg

2999€_{TTC}

NOUVEAUTÉ



Photo non contractuelle

TH170HT

POWERED by
Loncin

Moteur L546 - OHV
Cylindrée 546 cc - 1 cylindre
Puissance nette⁽¹⁾ 11 kW à 2800 tr/min.
Transmission hydrostatique T2
Vitesses AV / AR 0 à 8,8 / 0 à 4,5 km/h
Embrayage de lame électromagnétique
Surface conseillée jusqu'à 5000 m²
Largeur de coupe 102 cm à 2 lames
Hauteur de coupe 7 de 30 à 90 mm

Capacité du bac 245 litres
Roues AV / AR
15" x 6,00-6 / 18" x 8,50-8
Dimensions (LxlxH)
230 x 108 x 111 cm
Poids à vide 200 kg

3299€_{TTC}

PLUS

Les tondeuses autoportées M150HT et TH170HT sont livrées avec chargeur de batterie, attache remorque, kit mulching et siège confort avec accoudoirs.

F966HST

Moteur ST250-ES - OHV
Cylindrée 224 cc - 1 cylindre
Puissance nette⁽¹⁾ 3,6 kW à 2450 tr/min.
Transmission hydrostatique
Vitesse AV / AR km/h 0 à 6,2 / 0 à 3
Embrayage de lame manuel
Surface conseillée 2500 m²
Largeur de coupe 66 cm à 1 lame
Hauteur de coupe 6 de 30 à 76 mm

Capacité du bac 150 litres
Roues AV / AR 13" x 5,00-6 / 15" x 6,00-6
Dimensions (LxlxH) 1830 x 722 x 1047 mm
Poids à vide 131 kg

Livré avec chargeur de batterie
Option : Kit mulching KM66

2449€_{TTC}

POWERED BY
TIGA



F125HST

Moteur ST350 - OHV
Cylindrée 352 cc - 1 cylindre
Puissance nette⁽¹⁾ 6,5 kW à 2800 tr/min.
Transmission hydrostatique
Vitesse AV / AR km/h 0 à 8,6 / 0 à 3,2
Embrayage de lame manuel
Surface conseillée 3000 m²
Largeur de coupe 72 cm à 1 lame
Hauteur de coupe 7 de 30 à 80 mm

Capacité du bac 170 litres
Roues AV / AR 11" x 4,00-4 / 15" x 6,00-6
Dimensions (LxlxH) 1830 x 722 x 1047 mm
Poids à vide 162 kg

Options : Chargeur de batterie CHBAT
Kit mulching KM72

2959€_{TTC}

POWERED BY
TIGA



M125HST

Moteur ST400 - OHV
Cylindrée 414 cc - 1 cylindre
Puissance nette⁽¹⁾ 7,1 kW à 2800 tr/min.
Transmission hydrostatique
Vitesse AV / AR km/h 0 à 8,8 / 0 à 3,8
Embrayage de lame électromagnétique
Surface conseillée 3500 m²
Largeur de coupe 84 cm à 2 lames
Hauteur de coupe 6 de 25 à 80 mm
Capacité du bac 240 litres

Roues AV / AR 15" x 6,00-6 / 18" x 8,50-8
Dimensions (LxlxH) 2340 x 902 x 1098 mm
Poids à vide 168 kg

Options : Chargeur de batterie CHBAT
Kit mulching KM125
Kit attelage KR84
Kit pare-pierre KPP84

3059€_{TTC}

POWERED BY
TIGA



M145HK

Moteur KAWASAKI FS481V - OHV
Cylindrée 603 cc - V-Twin
Puissance nette⁽¹⁾ 9 kW à 2600 tr/min.
Transmission hydrostatique
Vitesse AV et AR km/h 0 à 8,8 / 0 à 3,8
Embrayage de lame électromagnétique
Surface conseillée 4000 m²
Largeur de coupe 98 cm à 2 lames
Hauteur de coupe 7 de 25 à 80 mm
Capacité du bac 240 litres

Roues AV et AR 15" X 5,00-6 / 18" x 6,50-8
Dimensions (LxlxH) 2340 x 1050 x 1098 mm
poids à vide 169 kg

Options : Chargeur de batterie CHBAT
Kit mulching KM125
Kit attelage KR84
Kit pare-pierre KPP84

3979€_{TTC}

POWERED by
Kawasaki



TN200HST

Moteur ST650 - OHV
Cylindrée 635 cc - V-Twin
Puissance nette⁽¹⁾ 12,1 kW à 2700 tr/min.
Transmission hydrostatique
Vitesse AV / AR km/h 0 à 8,8 / 0 à 4,5
Embrayage de lame électromagnétique
Surface conseillée 7000 m²
Largeur de coupe 102 cm à 2 lames
Hauteur de coupe 7 de 30 à 90 mm
Capacité du bac 320 litres

Roues AV / AR 15" x 6,00-6 / 18" x 8,50-8
Dimensions (LxlxH) 2300 x 1050 x 1070 mm
Poids à vide 231 kg

Régulateur de vitesse

Options : Chargeur de batterie CHBAT
Kit mulching KM10209
Kit attelage KRNo8
Kit pare-pierre KPPNo9

4999€_{TTC}

POWERED BY
TIGA



TN220HST

Moteur ST650 - OHV
Cylindrée 635 cc - V-Twin
Puissance nette⁽¹⁾ 12,1 kW à 2700 tr/min.
Transmission hydrostatique
Vitesse AV / AR km/h 0 à 8,8 / 0 à 4,5
Embrayage de lame électromagnétique
Surface conseillée 8000 m²
Largeur de coupe 122 cm à 2 lames
Hauteur de coupe 7 de 30 à 90 mm
Capacité du bac 320 litres

Roues av / ar 15" x 6,00-6 / 18" x 8,50-8
Dimensions (LxlxH) 2300 x 1260 x 1070 mm
Poids à vide 240 kg

Régulateur de vitesse

Options : Chargeur de batterie CHBAT
Kit mulching KM10209
Kit attelage KRNo8
Kit pare-pierre KPP84

5999€_{TTC}

POWERED BY
TIGA



XHT240H4WD

Sur commande

Moteur ST650 - OHV
Cylindrée 635 cc - V-Twin
Puissance nette⁽¹⁾ 12,1 kW à 2700 tr/min.
Transmission hydrostatique /
4 roues motrices
Vitesse AV / AR km/h 0 à 8,8 / 0 à 4,5
Embrayage de lame électromagnétique
Surface conseillée 7000 m²
Largeur de coupe 102 cm à 2 lames
Hauteur de coupe 7 de 30 à 90 mm

Capacité du bac 360 litres
Roues AV / AR 16" x 6,00-6 / 18" x 8,50-8
Dimensions (LxlxH) 2620 x 1055 x 1200 mm
Poids à vide 290 kg

Régulateur de vitesse

Options : Chargeur de batterie CHBAT
Kit mulching KM10209
Kit attelage KRNo8
Kit pare-pierre KPPNo9

8429€_{TTC}

PLUS



4 roues motrices



POWERED BY
TIGA



Tondeuses autoportées à éjection latérale

NOUVEAUTÉ

L170HT

Moteur L546 - OHV
Cylindrée 546 cc - 1 cylindre
Puissance nette⁽¹⁾ 11 kW à 2800 tr/min.
Transmission hydrostatique T2
Vitesse AV / AR km/h 0 à 8,8 / 0 à 4,5
Embrayage de lame électromagnétique
Surface conseillée jusqu'à 5000 m²
Largeur de coupe 108 cm à 2 lames

Hauteur de coupe 7 de 30 à 90 mm
Roues AV / AR 15" x 6,00-6 / 18" x 8,50-8
Dimensions (LxlxH)
170 x 132 déflecteur baissé x 111 cm
Poids à vide 177 kg

2899€_{TTC}

PLUS

La tondeuse autoportée L170HT est livrée avec chargeur de batterie, attache remorque, kit mulching et siège confort avec accoudoirs



POWERED by
LONCIN

L135STM

Moteur ST350 - OHV
Cylindrée 352 cc - 1 cylindre
Puissance nette⁽¹⁾ 6,5 kW à 2800 tr/min.
Transmission mécanique 5 AV + 1 AR
Vitesse AV / AR km/h 1,5 à 9,7 / 0 à 2,8
Embrayage de lame électromagnétique
Surface conseillée 3500 m²
Largeur de coupe 98 cm à 2 lames

Hauteur de coupe 7 de 25 à 80 mm
Roues AV / AR 15" x 6,00-6 / 18" x 8,50-8
Dimensions (LxlxH) 1647 x 1198 x 1068 mm
Poids à vide 165 kg

Options : Chargeur de batterie CHBAT
Bouchon mulching KML125
Kit attelage KR98

2139€_{TTC}



POWERED BY
TIGA

L135HST

Moteur ST450 - OHV
Cylindrée 432 cc - 1 cylindre
Puissance nette⁽¹⁾ 7,7 kW à 2800 tr/min.
Transmission hydrostatique
Vitesse AV / AR km/h 0 à 8,8 / 0 à 3,8
Embrayage de lame électromagnétique
Surface conseillée 3500 m²
Largeur de coupe 98 cm à 2 lames

Hauteur de coupe 7 de 25 à 80 mm
Roues AV / AR 15" x 6,00-6 / 18" x 8,50-8
Dimensions (LxlxH) 1647 x 1198 x 1068 mm
Poids à vide 168 kg

Options : Chargeur de batterie CHBAT
Bouchon mulching KML125
Kit attelage KR98

2599€_{TTC}



POWERED by
KAWASAKI

L185HK

Moteur KAWASAKI FS481V - OHV
Cylindrée 603 cc - V-Twin
Puissance nette⁽¹⁾ 9 kW à 2600 tr/min.
Transmission hydrostatique
Vitesse AV / AR km/h 0 à 8,8 / 0 à 3,8
Embrayage de lame électromagnétique
Surface conseillée 4000 m²
Largeur de coupe 98 cm à 2 lames

Hauteur de coupe 7 de 25 à 80 mm
Roues AV / AR 15" x 6,00-6 / 20" x 10,00-10
Dimensions (LxlxH) 2340 x 902 x 1098 mm
Poids à vide 208 kg

Options : Chargeur de batterie CHBAT
Bouchon mulching KM108
Kit attelage KR98

3669€_{TTC}



OPTIONS Accessoires Tondeuses Autoportées

KML135

Bouchon mulching pour L135STM et L135HST
80€ TTC

KM108

Kit mulching pour L185HK
80€ TTC

KM66

Kit mulching pour F966HST
106€ TTC

KM72

Kit mulching pour F125HST
106€ TTC

KM125

Kit mulching pour M125HST et M145HK
106€ TTC

KM10209

Kit mulching pour TN200HST et XHT204H4WD
106€ TTC

KM122

Kit mulching pour TN220HST
106€ TTC

CHBAT

Chargeur de batterie sauf pour F966HST
77€ TTC

KPP84

Kit pare-pierre pour M125HST et M145HK
169€ TTC

KPPN09

Kit pare-pierre pour TN200HST, TN220HST et XHT240H4WD
169€ TTC

KR98

Kit attelage pour L135STM, L135HST et L185HK
72€ TTC

KR84

Kit attelage pour M135HST et M145HK
72€ TTC

KRN08

Kit attelage pour TN200HST, TN220HST et XHT240H4WD
72€ TTC

Tondeuses

SP53HXA

POWERED by HONDA

Moteur HONDA GXV160 - OHV
Cylindrée 163 cc
Puissance nette⁽¹⁾ 3,2 kW à 3600 tr/min.
Réservoir essence 2 litres
Largeur de coupe 53 cm
Hauteur de coupe 7 de 15 à 77 mm
Roues aluminium sur roulements
AV : 203 mm - AR : 203 mm
Vitesse 2 : 2,9 et 4,3 km/h.
Capacité du bac 75 litres
Poids à vide 53 kg

1699€ TTC
OPTIONS

KDEF : Défecteur d'éjection arrière
KM53PRO7 : Kit mulching 2 lames + obturateur


SP53HXA-PRO

POWERED by HONDA

Moteur HONDA GXV160 - OHV
Cylindrée 163 cc
Puissance nette⁽¹⁾ 3,2 kW à 3600 tr/min.
Réservoir essence 2 litres
Largeur de coupe 53 cm
Hauteur de coupe 7 de 22 à 82 mm
Roues aluminium sur roulements
AV : 244 mm - AR : 244 mm
Vitesse 2 : 3,6 et 5 km/h.
Capacité du bac 75 litres
Poids à vide 62 kg

1849€ TTC
PLUS

Pare-chocs frontal. Guidon Ø 25,4 mm avec renforts haubanés.
Renfort intérieur du carter en acier.

Système BBC : Il permet de stopper la rotation de la lame en moins de 3 secondes, sans arrêter le moteur.
Ainsi, vous pouvez en toute sécurité, vider votre bac, amener votre tondeuse sur la pelouse, traverser des allées gravillonnées...


SP53HXA-H-PRO

POWERED by HONDA

Moteur HONDA GXV160 - OHV
Cylindrée 163 cc
Puissance nette⁽¹⁾ 3,2 kW à 3600 tr/min.
Réservoir essence 2 litres
Largeur de coupe 53 cm
Hauteur de coupe 7 de 22 à 82 mm
Roues aluminium sur roulements
AV : 244 mm - AR : 244 mm
Vitesse infini de 0 à 6 km/h.
Capacité du bac 75 litres
Poids à vide 65 kg

2249€
PLUS

Transmission Hydrostatique
Pare-chocs frontal
Guidon Ø 25,4 mm avec renforts haubanés.
Renfort intérieur du carter en acier.



(1) Norme SAE-J1349

Élagueuses et tronçonneuses

G2810T

Cylindrée 28,5 cc
Puissance 1 kW / 1,3 HP
Vitesse de coupe 23 m/s
Carburateur WALBRO
Réservoir de mélange 210 ml
Réservoir huile de chaîne 200 ml
Guide 10" - 25 cm Réf. S10E3PP40
Chaîne 3/8" LP - .050" Réf. SE3L-40DL
Poids* 3,25 kg

209€
TTC



NOUVEAUTÉ

G3512

Cylindrée 34,7 cc
Puissance 1,4 kW / 1,9 HP
Vitesse de coupe 21 m/s
Carburateur WALBRO
Réservoir de mélange 410 ml
Réservoir huile de chaîne 280 ml
Guide 12" - 30 cm Réf. S12E3PP45
Chaîne 3/8" LP - .050" Réf. SE3L-45DL
Poids* 4,65 kg

199€
TTC



NOUVEAUTÉ

G3814

Cylindrée 38,5 cc
Puissance 1,6 kW / 2,2 HP
Vitesse de coupe 21 m/s
Carburateur WALBRO
Réservoir de mélange 410 ml
Réservoir huile de chaîne 280 ml
Guide 14" - 35 cm Réf. S14E3PP52
Chaîne 3/8" LP - .050" Réf. SE3L-52DL
Poids* 4,70 kg

249€
TTC



NOUVEAUTÉ



NOUVEAUTÉ



G4116

Cylindrée 41,4 cc
 Puissance 1,85 kW / 2,4 HP
 Vitesse de coupe 23,1 m/s
 Carburateur WALBRO
 Réservoir de mélange 550 ml
 Réservoir huile de chaîne 260 ml
 Guide 16" – 40 cm Réf. S16E3PP57
 Chaîne 3/8" LP - .050" Réf. SE3L-57DL
 Poids* 5,20 kg

299€_{TTC}



NOUVEAUTÉ



G4518

Cylindrée 45 cc
 Puissance 1,95 kW / 2,5 HP
 Vitesse de coupe 23,1 m/s
 Carburateur WALBRO
 Réservoir de mélange 520 ml
 Réservoir huile de chaîne 250 ml

Guide 18" – 45 cm Réf. S18G5SU72
 Chaîne .325" - .058" Réf. SG5-72DL
 Poids* 5,70 kg

319€_{TTC}



G5018

Cylindrée 50 cc
 Puissance 2,2 kW / 3,0 HP
 Vitesse de coupe 23,1 m/s
 Carburateur WALBRO
 Réservoir de mélange 520 ml
 Réservoir huile de chaîne 250 ml
 Guide 18" – 45 cm Réf. S18G5SU72
 Chaîne .325" - .058" Réf. SG5-72DL
 Poids* 5,70 kg

329€_{TTC}



NOUVEAUTÉ



G5520

Cylindrée 55 cc
 Puissance 2,4 kW / 3,2 HP
 Vitesse de coupe 23,1 m/s
 Carburateur WALBRO
 Réservoir de mélange 520 ml
 Réservoir huile de chaîne 250 ml
 Guide 20" – 50 cm Réf. S20G5SU78
 Chaîne .325" - .058" Réf. SG5-78DL
 Poids* 5,70 kg

349€_{TTC}



NOUVEAUTÉ



"Poire d'amorçage" pour un démarrage facile en toutes conditions climatiques.



Le système anti-vibration vous permet de travailler plus efficacement et plus longtemps



Démarrage facile, la résistance à la traction est réduite de 40%.



Le décompresseur permet un démarrage plus facile en réduisant de 30% la force de traction.

* Poids à vide, sans guide ni chaîne

Débroussailleuses



BT2700DL

Cylindrée 27,2 cc
Puissance 1,0 kW / 1,3 HP
Vitesse maxi 8500 tr/min.
Réservoir de carburant 0,7 litre
Diamètre de tube 26 mm
Équipement de série 1 tête fil nylon,
1 bretelle
Poids* 5,1 kg

NOUVEAUTÉ

199€
TTC



BC2700DL

Cylindrée 27,2 cc
Puissance 1,0 kW / 1,3 HP
Vitesse maxi 11000 tr/min.
Réservoir de carburant 0,7 litre
Diamètre de tube 26 mm
Équipement de série 1 tête fil nylon,
1 lame 3 dents Ø 255 mm et 1 harnais
Poids* 6,0 kg

NOUVEAUTÉ

209€
TTC



BC2700DW

Cylindrée 27,2 cc
Puissance 1,0 kW / 1,3 HP
Vitesse maxi 11000 tr/min.
Réservoir de carburant 0,7 litre
Diamètre de tube 26 mm
Équipement de série 1 tête fil nylon,
1 lame 3 dents Ø 255 mm et 1 harnais
Poids* 6,2 kg

NOUVEAUTÉ

249€
TTC



BC3600FW

Cylindrée 36,3 cc
Puissance 1,6 kW / 2,2 HP
Vitesse maxi 11000 tr/min.
Réservoir de carburant 1 litre
Diamètre de tube 28 mm
Équipement de série 1 tête fil nylon,
1 lame 3 dents Ø 255 mm et 1 harnais
Poids* 8,4 kg

NOUVEAUTÉ

379€
TTC





NOUVEAUTÉ

BC4600FW

Cylindrée 46,5 cc
 Puissance 2,0 kW / 2,7 HP
 Vitesse maxi 11000 tr/min.
 Réservoir de carburant 1 litre
 Diamètre de tube 28 mm
 Equipement de série 1 tête fil nylon,
 1 lame 3 dents Ø 255 mm et 1 harnais
 Poids* 8,5 kg

399€
TTC



BK4600DL

Cylindrée 46,5 cc
 Puissance 2,0 kW / 2,7 HP
 Vitesse maxi 10500 tr/min.
 Réservoir de carburant 1 litre
 Flexible 900 mm
 Equipement de série 1 tête fil nylon,
 1 lame 3 dents Ø 255 mm et 1 harnais
 Poids* 12,2 kg

NOUVEAUTÉ

469€
TTC




EX2700DL

Cylindrée 27,2 cc
 Puissance 1,0 kW / 1,3 HP
 Vitesse maxi 11000 tr/min.
 Réservoir de carburant 0,6 litre
 Diamètre de tube 26 mm
 Equipement de série 1 harnais
 Poids* 6,00 kg

NOUVEAUTÉ

Démarrage facile,
 la résistance à la
 traction est réduite
 de 40%.



DÉBROUSSAILLEUSE

Tête fil nylon Tap&Go
 Lame 3 dents Ø 255 mm
 ép. 1,6 mm

ÉLAGUEUSE

Guide 10'' - 25 cm
 Chaîne 3/8'' LP - .050'' - SE3L-40DL
 Réservoir huile de chaîne 250 ml
 Poids 1,7 kg

TAILLEUSE

Longueur de coupe 400 mm
 Pas de coupe 25 mm
 Lame orientable 180°
 Poids 2,3 kg



+

=

399€
TTC

Débroussailleuses

MOTEUR KAWASAKI

VS263SKE

Moteur KAWASAKI TJ27E
Cylindrée 26,3 cc
Puissance nette⁽¹⁾ 0,9 kW à 7500 tr/min.
Réservoir carburant 0,5 litre
Diamètre & longueur 24 mm / 1530 mm
Équipement de série 1 bretelle,
1 tête nylon
Poids 5,1 kg

399€
TTC



VS263WKE

Moteur KAWASAKI TJ27E
Cylindrée 26,3 cc
Puissance nette⁽¹⁾ 0,9 kW à 7500 tr/min.
Réservoir carburant 0,5 litre
Diamètre & longueur
24 mm / 1530 mm
Équipement de série
1 bretelle, 1 tête nylon
Poids 5,8 kg

419€
TTC



VF344WKE

Moteur KAWASAKI TJ35E
Cylindrée 34,4 cc
Puissance nette⁽¹⁾ 1,03 kW à 7500 tr/min.
Réservoir carburant 0,7 litre
Diamètre & longueur 27 mm / 1785 mm
Équipement de série 1 harnais pro,
1 tête nylon, 1 lame 3 dents
Ø 255 mm
Poids 7,9 kg

525€
TTC



VF454WKE

Moteur KAWASAKI TJ45E
Cylindrée 45,4 cc
Puissance nette⁽¹⁾ 1,42 kW à 7500 tr/min.
Réservoir carburant 0,9 litre
diamètre & longueur 28 mm / 1785 mm
Équipement de série 1 harnais pro,
1 tête nylon, 1 lame 3 dents Ø 305 mm
Poids 8,6 kg

565€
TTC



VF532WKE

Moteur KAWASAKI TJ53E
Cylindrée 53,2 cc
Puissance nette⁽¹⁾ 2 kW à 7500 tr/min.
Réservoir carburant 1,1 litre
Diamètre & longueur 28 mm / 1785 mm
Équipement de série 1 harnais pro,
1 tête nylon, 1 lame 3 dents Ø 305 mm
Poids 9,3 kg

599€
TTC



VSP344MO

Moteur KAWASAKI TJ35E
Cylindrée 34,4 cc
Puissance nette⁽¹⁾ 1,3 kW à 7500 tr/min.
Réservoir carburant 0,7 litre
Diamètre & longueur 26 mm / 1020 mm
Équipement de série 1 bretelle


Systeme multi-outils
pour les travaux
d'entretien dans le
jardin, autour de la maison.
Un moteur performant livré
avec 3 outils différents.

679€
TTC



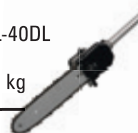
DÉBROUSSAILLEUSE

Tête fil nylon Tap'N'Go - M10x125F
Lame 3 dents Ø 255 mm
Longueur montée 1790 mm
Poids à vide + moteur 5.3 kg



ÉLAGUEUSE

Guide 25 cm - S10E3PP40
Chaîne 3/8LP - .050" - SE3L-40DL
Longueur montée 2100 mm
Poids à vide + moteur 5.05 kg



TAILLEUSE

Coupe 400 mm
Pas de coupe 30 mm
Lame orientable 90° (+45°/-45°)
Longueur montée 2300 mm
Poids à vide + moteur 6.1 kg



VRS534KE

POWERED by
 Kawasaki

Moteur KAWASAKI TJ53E
Cylindrée 53,2 cc
Puissance nette⁽¹⁾ 2 kW à 7500 tr/min.
Réservoir carburant 1,1 litres
Diamètre & longueur 27 mm / 1600 mm
Équipement de série 1 harnais avec ceinture ventrale,
1 tête nylon
Poids 12,5 kg

695€
TTC



CG260AN

Cylindrée 26 cc
Puissance nette⁽¹⁾ 0,7 kW à 7500 tr/min.
Réservoir carburant 0,7 litre
Démarrage Easy-START
Anti-vibrations moteur / poignée
Équipement de série 1 bretelle,
1 tête nylon et 1 lame
Poids 6,5 kg

199€
TTC

Stock limité



CG260EN

Cylindrée 26 cc
Puissance nette⁽¹⁾ 0,7 kW à 7500 tr/min.
Réservoir carburant 0,7 litre
Démarrage Easy-START
Anti-vibrations moteur / poignée
Équipement de série 1 tête nylon
Poids 5,4 kg

189€
TTC

Stock limité



CG330BN

Cylindrée 33 cc
Puissance nette⁽¹⁾ 0,9 kW à 7500 tr/min.
Réservoir carburant 0,7 litre
Démarrage Easy-START
Anti-vibrations moteur / guidon
Équipement de série 1 harnais simple,
1 tête nylon et 1 lame
Poids 7,2 kg

219€
TTC

Stock limité



Débroussailleuses Twin-Cutter

VS272SCA

Moteur KAWASAKI TJ27E
Cylindrée 26,3 cc
Puissance nette⁽¹⁾ 0,9 kW à 7500 tr/min.
Réservoir carburant 0,5 litre
diamètre & longueur 24 mm / 1785 mm
Équipement de série 1 harnais pro
Poids 7 kg

730€
TTC

POWERED by
 Kawasaki



Lames Twin-Cutter
Les deux lames et le mécanisme d'entraînement sont montés dans un boîtier étanche à l'eau. Il est donc possible d'utiliser cette machine dans ou à proximité immédiate d'eau (étang, rivière, fossé, mare, etc.).

PLUS

Au contraire d'une lame traditionnelle, les deux lames contre rotatives déposent ce que vous coupez, au lieu de le projeter.

VS344WCA

Moteur KAWASAKI TJ35E
Cylindrée 34,4 cc
Puissance nette⁽¹⁾ 1,03 kW à 7500 tr/min.
Guidon asymétrique réglable
Réservoir carburant 0,7 litre
Diamètre & longueur 24 mm / 1785 mm
Équipement de série 1 harnais pro
Poids 7,6 kg

769€
TTC

POWERED by
 Kawasaki



PLUS

Conforme aux directives :
2006/42/EC - 2004/108/EC
2000/14/EC (2005/88/EC)

Répond aux normes harmonisées suivantes :
> EN-ISO 12100
> EN-ISO 11806-1
> EN 55012
> EN-ISO 22868

Lames Twin-Cutter
Les deux lames et le mécanisme d'entraînement sont montés dans un boîtier étanche à l'eau. Il est donc possible d'utiliser cette machine dans ou à proximité immédiate d'eau (étang, rivière, fossé, mare, etc.).

(1) Norme SAE-J1349

Désherbeur-sarcleur

VRS534KE-W4

Moteur KAWASAKI TJ53E
Cylindrée 53,2 cc
Puissance nette⁽¹⁾ 2 kW à 7500 tr/min.
Réservoir carburant 1,1 litres
Équipement de série 1 harnais avec ceinture ventrale, 1 tête Weeder 4
Poids à vide 12,5 kg (sans outil)

785€_{TTC}

PLUS



ROBUSTE

Le désherbeur-sarcleur est muni de 4 têtes rotatives fixées sur pivot permettant un travail rapide et précis.



PLUS

EFFICACE

L'opérateur peut ainsi effectuer un travail de désherbage ou de sarclage en toute sécurité. Cet outil peut nettoyer de grandes surfaces en très peu de temps. Pour un résultat optimal, il est préconisé d'introduire les têtes rotatives dans le sol avant d'actionner la manette d'accélération. Le mouvement naturel avec le VRS534KEW4 est le même qu'un outil à main traditionnel que vous utilisez pour le désherbage, le sarclage ou le binage.

Tailleuses

HT2560D

Cylindrée 25,4 cc
Puissance 0,85 kW / 1,1 HP
Réservoir de carburant 0,33 litre
Longueur de lame 610 mm
Longueur de coupe 550 mm
Pas de coupe 35 mm
Diamètre coupe maxi 20 mm
Système de coupe double taille
Poids 5,5 kg

189€_{TTC}

Poignée arrière orientable et réglable en 5 positions sur 180°. Moteur suspendu sur 4 ressorts pour réduire les vibrations et la fatigue de l'opérateur.

NOUVEAUTÉ

SLP600D

Cylindrée 25,4 cc
Puissance nette⁽¹⁾ 0,75 kW à 7500 tr/min.
Réservoir carburant 0,65 litre
Longueur de lame 600 mm
Écartement des dents 35 mm
Système de coupe double taille
Poids 5,4 kg

249€_{TTC}

Poignée arrière orientable et réglable en 5 positions sur 180°. Moteur suspendu sur 4 ressorts pour réduire les vibrations.

Tailleuse sur perche

TMV507SME

Moteur MITSUBISHI TLE27
Cylindrée 25,6 cc
Puissance nette⁽¹⁾ 0,8 kW à 7500 tr/min.
Réservoir carburant 0,6 litre
Longueur de coupe 550 mm
Pas de coupe 35 mm
Système de coupe double taille
Longueur totale 1,65 m
Poids 6,6 kg

Lamier orientable sans outils sur 180° (+90° à -90°).

719€_{TTC}

Powered by
MITSUBISHI



Souffleurs



EBV260BN

Cylindrée 26 cc
 Puissance nette⁽¹⁾ 0,7 kW à 7000 tr/min.
 Réservoir carburant 0,5 litre
 Débit d'air maxi 10,2 m³/min
 Vitesse d'air maxi 60 m/sec
 Capacité du sac 45 litres
 Poids 4,5 kg

225€
TTC



Rapport de réduction du volume de 10 à 1, grâce au couteau broyeur intégré.



NOUVEAUTÉ

EB5200

Cylindrée 52 cc
 Puissance 1,6 kW / 2,1 HP
 Vitesse maxi 7200 tr/min.
 Réservoir de carburant 1,3 litres
 Consommation 450 g/kWh
 Vitesse d'air maxi 95 m/s.
 Volume d'air maxi. 15 m³/min.
 Equipement large bretelle avec ceinture ventrale
 Poids 9 kg

299€
TTC



NOUVEAUTÉ

EB7600

Cylindrée 75,6 cc
 Puissance 31 kW / 4,2 HP
 Vitesse maxi 7300 tr/min.
 Réservoir de carburant 2,1 litres
 Consommation 420 g/kWh
 Vitesse d'air maxi 100 m/s.
 Volume d'air maxi. 25 m³/min.
 Equipement large bretelle avec ceinture ventrale
 Poids 11,6 kg

499€
TTC



(1) Norme SAE-J1349

Robots de tonte

 **8,2**
/10
INDICE DE RÉPARABILITÉ



NOUVEAUTÉ

RS500

Superficie de tonte 500 m²
Capacité de la batterie 20 V – 2 Ah
Système de coupe disque à 3 lames
Largeur de coupe 18 cm
Disque de coupe flottant
Hauteur de coupe 5 de 20 à 60 mm
Passage minimum 0,8 m
Temps de tonte par cycle de charge 75 min.
Nombre de roues 3
Niveau sonore 62 dB(A)
Poids 8 kg

599€
TTC

Livré avec : 1 chargeur de batterie, 1 station de charge, 130 m de câble, 180 piquets pour câble, 6 lames

 **8,2**
/10
INDICE DE RÉPARABILITÉ



NOUVEAUTÉ

RS1200

Superficie de tonte 1200 m²
Capacité de la batterie 20 V – 4 Ah
Capteur d'obstacles oui ultrason
Système de coupe disque à 3 lames
Largeur de coupe 22 cm
Disque de coupe flottant
Hauteur de coupe 5 de 20 à 60 mm
Passage minimum 0,8 m
Temps de tonte par cycle de charge 90 min.
Nombre de roues 4
Niveau sonore 62 dB(A)
Poids 9,7 kg

849€
TTC

Livré avec : 1 chargeur de batterie, 1 station de charge, 200 m de câble, 250 piquets pour câble, 6 lames

 **8,1**
/10
INDICE DE RÉPARABILITÉ



NOUVEAUTÉ

RS2000

Superficie de tonte 2000 m²
Capacité de la batterie 20 V – 5 Ah
Capteur d'obstacles oui ultrason
Système de coupe disque à 3 lames
Largeur de coupe 22 cm
Disque de coupe flottant
Hauteur de coupe 5 de 20 à 60 mm
Passage minimum 0,8 m
Temps de tonte par cycle de charge 110 min.
Nombre de roues 4
Niveau sonore 62 dB(A)
Poids 9,8 kg

999€
TTC

Livré avec : 1 chargeur de batterie, 1 station de charge, 250 m de câble, 320 piquets pour câble, 6 lames



Tarière

NEATJ53E

Moteur KAWASAKI TJ53E
Cylindrée 53,2 cc
Puissance nette⁽¹⁾ 2 kW à 7500 tr/min.
Réservoir carburant 1,1 litre
Diamètre vrilles 100, 150 et 200 mm
Diamètre arbre de sortie 25 mm
Profondeur de travail 1,6 m
Poids à vide 10,4 kg



PLUS

VRILLES

VB100 : ø100 mm
119€ TTC

VB150 : ø150 mm
129€ TTC

VB200 : ø200 mm
139€ TTC



779€ TTC

OPTION

rallonge de 40 cm
VBR40
69€ TTC

Pompe à eau

QGZ25-30HN

Cylindrée 33 cc
Puissance nette⁽¹⁾ 0,9 kW à 7000 tr/min.
Réservoir carburant 0,7 litre
Hauteur maxi d'aspiration 8 m
Hauteur manométrique 30 m
Débit maximum 6 m³/heure
Ø de tuyau 1"
Type de pompe Auto-amorçage
Garniture mécanique carbone - céramique
Accessoires de série crépine, jeux de raccords, jeux de colliers
Poids à vide 7,5 kg



Puissante et légère pour des travaux d'arrosage et d'épuisement.

209€ TTC

Sécateur

Kit sécateur KSC25

Capacité de coupe 25 mm
Capacité de coupe semi-ouverture 16 mm
Temps de coupe 0,4 s
Puissance maxi 500 W
Tension de fonctionnement 14,4 V
Poids sans batterie 685 gr
Poids avec batterie 905 gr
Dimensions 290 x 104 x 51 mm
Type de batterie Li-Ion
Tension nominale 16,8 V
Ampérage de batterie 2,5 Ah



Autonomie (1 batterie) 2 - 3 heures
Temps de charge 1,5 - 2 heures
Poids de la batterie 220 gr
Chargeur double connexion

439€ TTC

- Permet de couper en toute liberté
- Pas de câble d'alimentation
- La batterie se remplace rapidement
- Poids ultra-léger
- Livré avec 2 batteries
- Dispositif de sécurité anti-coupure

PLUS

Avec sa double ouverture de lame, cet outil est particulièrement adapté pour tailler les vignes, les arbustes ainsi que les plantes ornementales des parcs et jardins. Les lames sont fabriquées en acier Suisse SK5, ce qui confère une résistance et une dureté exceptionnelles aux lames ainsi qu'une grande durabilité et résistance aux coups accidentels

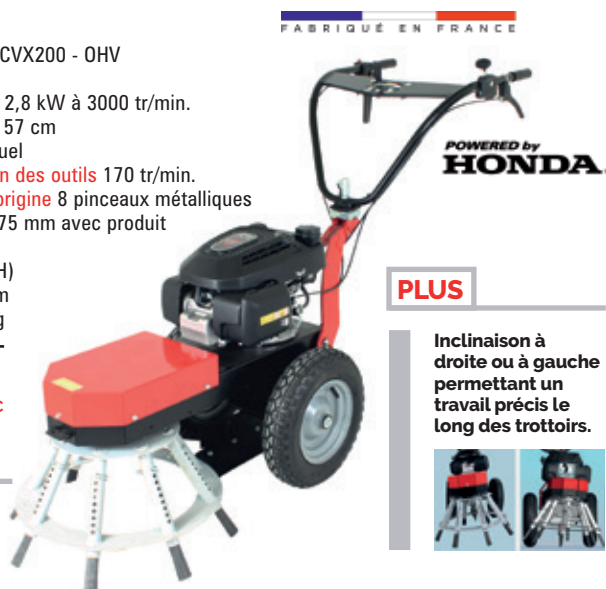
ACCESSOIRES D'ORIGINE

- 1 x Coffret
- 2 x Batteries
- 1 x Chargeur double
- 1 x Kit outils
- 1 x Flacon d'huile
- 1 x Manuel d'utilisation

Brosse de désherbage

BDS55H

Moteur HONDA GCVX200 - OHV
Cylindrée 201 cc
Puissance nette⁽¹⁾ 2,8 kW à 3000 tr/min.
Largeur de travail 57 cm
Avancement manuel
Vitesse de rotation des outils 170 tr/min.
Outil de travail d'origine 8 pinceaux métalliques
Roues arrière Ø 375 mm avec produit anti-crevaisson
Dimensions (LxlxH) 182 x 59 x 105 cm
Poids à vide 65 kg



PLUS

Inclinaison à droite ou à gauche permettant un travail précis le long des trottoirs.



OPTIONS

Changement d'accessoires rapide, simple et sans outil par goupille et moyeu cannelé.

Outils brosse complète référence : **KSPMC** Palier en fonte avec roulements, 8 pinceaux métalliques en acier haute résistance sertis. Pinceaux réglables sans outil au fur et à mesure de leur usure.

352€ TTC



Jeu de 8 pinceaux métalliques référence : **KPM**
147€ TTC




Outils brosse mixte complète référence : **KSBMC**. Composée de lamelles acier et de brins polymère. Réglage de la hauteur sans outil sur 2 positions pour compenser l'usure des brins de la brosse. Livrée avec son support.

Pour surfaces délicates.
292€ TTC



Brosse mixte sans support référence : **BM**
217€ TTC



ATTENTION :

Machine nécessitant une formation.

2330€ TTC

Débroussailleuses forestières à roues

DL70H POWERED BY HONDA

Moteur HONDA GXV390 - OHV
 Cylindrée 389 cc
 Puissance nette⁽¹⁾ 7,6 kW à 3600 tr/min.
 Nombre de vitesse 7 AV + 1 AR
 Vitesse d'avancement en km/h de 2 à 4,2 km/h
 Largeur de coupe 70 cm
 Hauteur de coupe de 53 à 75 mm par rondelle intercalaire
 Roues arrière 16" x 6,50-8 avec anti-crevaisson
 Surface conseillée + de 5000 m²
 Poids à vide 150 kg

3899€_{TTC}

FABRIQUÉ EN FRANCE

Livrée d'origine avec 1 lame broyeuse, 1 lame de tonte et de fauchage.

OPTIONS

Kit roues avant et déflecteur latéral KDL70
447€_{TTC}

Kit chaîne KCDL70
155€_{TTC}

Version professionnelle équipée d'un différentiel blocable au guidon et d'une marche arrière par inversion au guidon qui lui confère une parfaite maniabilité.



DL52

Moteur BRIGGS & STRATTON 850E Series - OHV
 Cylindrée 190 cc
 Puissance nette⁽¹⁾ 3,6 kW à 3600 tr/min.
 Nombre de vitesse 2 AV + 1 AR
 Vitesse avancement km/h 1^{ère} : 2,6 - 2^{ème} : 3,3
 Largeur de coupe 51 cm
 Hauteur de coupe de 55 à 75 mm par rondelles intercalaires
 Roues arrière Ø 350 avec anti-crevaisson
 Surface conseillée jusqu'à 5000 m²
 Poids à vide 82 kg

2299€_{TTC}

FABRIQUÉ EN FRANCE

OPTION

Kit chaîne KCDL52
118€_{TTC}

Transmission par friction avec inverseur de marche instantané. Embrayage de lame indépendant.

Déflecteur latéral : ouvert pour fauchage, fermé pour débroussaillage.

READY START



DE516BV

Moteur BRIGGS & STRATTON 850E Series I/C - OHV
 Cylindrée 190 cc
 Puissance nette⁽¹⁾ 3,6 kW à 3600 tr/min.
 Nombre de vitesse variateur de vitesse 7 positions
 Largeur de coupe 51 cm
 Hauteur de coupe 4 positions 55, 80, 100 et 120 mm
 Roues arrière 370 mm
 Roues avant fixe ou pivotante 200 mm
 Surface conseillée jusqu'à 5000 m²
 Poids à vide 62 kg

1799€_{TTC}

FABRIQUÉ EN FRANCE

READY START



DL60R

Moteur SARP RV225 - OHV
 Cylindrée 223 cc
 Puissance nette⁽¹⁾ 3,9 kW à 3600 tr/min.
 Nombre de vitesse 7 AV + 1 AR
 Vitesse avancement km/h de 1,9 à 3,9 km/h
 Largeur de coupe 60 cm
 Hauteur de coupe 3 positions 55 - 75 - 100 mm
 Roues arrière Ø 430 x 100 mm avec anti-crevaisson
 Surface conseillée jusqu'à 5000 m²
 Poids à vide 95 kg

2499€_{TTC}

FABRIQUÉ EN FRANCE

OPTION

Kit chaîne KCDL60
95€_{TTC}

Transmission par friction avec inverseur de marche instantané, embrayage de lame.



Débroussailleuses à roues

DE513B

Moteur BRIGGS & STRATTON
675Exi - OHV
Cylindrée 163 cc
Puissance nette⁽¹⁾ 2,6 kW à 3600 tr/min.
Nombre de vitesse 1 AV - 2,3 km/h
Largeur de coupe 51 cm
Hauteur de coupe 4 positions : 55
70 - 90 - 110 mm
Roues arrière Ø 420 mm
Roues avant 2 fixes ou pivotantes
Ø 200 mm
Surface conseillée jusqu'à 2000 m²
Poids à vide 54 kg

1249€
TTC

FABRIQUÉ EN FRANCE



DE513R

Moteur SARP RV170 - OHV
Cylindrée 173 CC
Puissance nette⁽¹⁾ 3,45 kW à 3600 tr/min.
Nombre de vitesse 1 AV - 2,3 km/h
Largeur de coupe 51 cm
Hauteur de coupe 4 positions : 55, 70, 90
et 110 mm
Roues arrière Ø 420 mm
Roue avant 1 fixe
ou pivotante Ø 200 mm
Surface conseillée jusqu'à
2000 m²
Poids à vide 52 kg

999€
TTC

FABRIQUÉ EN FRANCE



DE513HN

POWERED by
HONDA.

Moteur HONDA GCVx 200 - OHV
Cylindrée 201 cc
Puissance nette⁽¹⁾ 4,2 kW à 3600 tr/min.
Nombre de vitesse 1 AV - 2,3 km/h
Largeur de coupe 51 cm
Hauteur de coupe 4 positions : 55 - 70 - 90 - 110 mm
Roues arrière Ø 420 mm
Roues avant 2 fixes ou pivotantes Ø 200 mm
Surface conseillée jusqu'à 2000 m²
Poids à vide 54 kg

1379€
TTC

FABRIQUÉ EN FRANCE



DE513YA

Moteur YAMAHA
MA190V-LE - OHV
Cylindrée 189 cc
Puissance nette⁽¹⁾ 4,1 kW
à 3600 tr/min.
Nombre de vitesse 1 AV - 2,3 km/h
Largeur de coupe 51 cm
Hauteur de coupe 4 positions : 55 - 70
90 - 110 mm
Roues arrière Ø 420 mm
Roues avant 2 fixes ou pivotantes Ø 200 mm
Surface conseillée jusqu'à 2000 m²
Poids à vide 54 kg

1199€
TTC

FABRIQUÉ EN FRANCE



Tondeuse, débroussailleuse & faucheuse à roues

DE48R

Moteur SARP RV170-S - OHV
Cylindrée 173 cc
Puissance nette⁽¹⁾ 3,2 kW à 3600 tr/min.
Nombre de vitesse 1 AV - 1,9 km/h.
Largeur de coupe 48 cm
Hauteur de coupe 3 positions 55, 80 & 95 mm
Roues arrière Ø 420 mm
Roue avant Ø 200 mm fixe ou pivotante
Surface conseillée jusqu'à 1500 m²
Poids à vide 43 kg

769€
TTC

Powered by
SARP

PLUS

Coupelle en acier anticorrosion fermée pour un broyage efficace des herbes et un travail en sécurité. Lame broyeuse mulching pour un travail parfait, quelle que soit la hauteur des herbes et permet des tontes d'entretien sans effectuer aucun ramassage.



Motobineuse transformable

NOUVEAUTÉ



SQ60H

Moteur HONDA GP200 - OHV
Cylindrée 196 cc - 4 temps
Puissance nette⁽¹⁾
4,1 kW à 3600 tr/min.
Nombre de vitesse 2 AV + 1 AR
Surface conseillée jusqu'à 3500 m²
Poids 80 kg

FABRIQUÉ EN FRANCE

1399€
TTC

OPTIONS

Kit traction (roues + poids)
1065€ TTC

Kit labour
1331€ TTC

Motobineuse à vitesse variable

S48HVA

POWERED by
HONDA.

Moteur HONDA GP160 – OHV
Cylindrée 160 cc
Puissance nette⁽¹⁾
3,6 kW à 3600 tr/min.
Réservoir essence 3,1 litres
Fraises labours Ø 320 mm
Nombre de vitesse 2 AV + 1 AR
Surface conseillée jusqu'à 2500 m²
Poids 54 kg

FABRIQUÉ EN FRANCE

1099€
TTC

PLUS

Boîte de vitesse mécanique type séquentielle en ligne avec carter en alliage d'aluminium et pignons en acier traité.



Cette motobineuse est équipée d'origine de :

- Fraises hélicoïdales Ø 320 mm.
- Largeur de travail 40, 60 ou 85 cm.
- Disques protège-plants métalliques.
- Guidon elliptique réglable en hauteur et en déport.
- Béquille de terrage.
- Roue de transport escamotable.
- Pont boulonné démontable avec transmission par chaîne et joint d'étanchéité.

OPTIONS

Arrache pomme de terre APDTVA 8002011307
52€ TTC

Kit buttage KB (2 roues acier + soc)

Kit labour KLVA (2 roues de 400, poids et charrue)
699€ TTC

Motobineuse à démarrage électrique

s5R2DE

Moteur SARP R210BH - DE - OHV
Cylindrée 212 cc
Puissance nette⁽¹⁾ 4,2 kW à 3600 tr/min
Réservoir essence 3,6 litres
Fraises labours Ø 320 mm
Nombre de vitesse 1 AV + 1 AR
Surface conseillée jusqu'à 1000 m²
Poids 46 kg

FABRIQUÉ EN FRANCE

829€
TTC



Cette motobineuse est équipée de :

- Démarrage électrique au guidon
- Fraises labours Ø 320 mm
- Largeur de travail 40, 60 ou 80 cm
- Disques protège-plants métalliques
- Guidon réglable en hauteur
- Béquille
- Roue de transport escamotable
- Pont à jonc démontable avec transmission par chaîne et joint d'étanchéité

Powered by
SARP

OPTIONS

Kit buttage KB (2 roues acier + soc)



Béquille réglable BR



Motobineuses à 2 vitesses avant + 1 arrière

s5H2+1

Moteur HONDA GP160 - OHV
Cylindrée 160 cc
Puissance nette⁽¹⁾ 3,6 kW à 3600 tr/min.
Réservoir essence 3,1 litres
Fraises labours Ø 320 mm
Nombre de vitesse 2 AV + 1 AR
Surface conseillée jusqu'à 2500 m²
Poids 50 kg

POWERED by
HONDA

FABRIQUÉ EN FRANCE

999€
TTC



s5R2+1

Moteur SARP R180BH - OHV
Cylindrée 179 cc
Puissance nette⁽¹⁾ 3,5 kW à 3600 tr/min.
Réservoir essence 3,6 litres
Fraises labours Ø 320 mm
Nombre de vitesse 2 AV + 1 AR
Surface conseillée jusqu'à 1500 m²
Poids 53 kg

Powered by
SARP

FABRIQUÉ EN FRANCE

789€
TTC



Ces motobineuses sont équipées d'origine de :

- Fraises labours Ø 320 mm.
- Largeur de travail 60 ou 80 cm.
- Disques protège-plants métalliques.
- Guidon elliptique réglable en hauteur et en déport.
- Béquille.
- Roue de transport escamotable.
- Pont boulonné démontable avec transmission par chaîne et joint d'étanchéité.

OPTIONS

Kit buttage KB
(2 roues acier
+ soc)

Béquille réglable
BR

Motobineuses à câble Eco Max

S5H2

Moteur HONDA GP160 - OHV
Cylindrée 163 cc
Puissance nette⁽¹⁾ 3,6 kW à 3600 tr/min.
Réservoir essence 3,1 litres
Fraises labours Ø 320 mm
Nombre de vitesse 1 AV + 1 AR
Surface conseillée jusqu'à 1500 m²
Poids 55 kg

POWERED by
HONDA

889€
TTC

FABRIQUÉ EN FRANCE



S6B2

Moteur BRIGGS & STRATTON CR950
SERIES™ BH - OHV
Cylindrée 208 CC
Puissance nette⁽¹⁾ 4,78 kW à 3600 tr/min.
Réservoir essence 3 litres
Fraises labours Ø 320 mm
Nombre de vitesse 1 AV + 1 AR
Surface conseillée jusqu'à 1500 m²
Poids 55 kg

POWERED BY
BRIGGS & STRATTON

789€
TTC

FABRIQUÉ EN FRANCE



Ces deux motobineuses sont équipées d'origine de :

- fraises labours ø 320 mm
- disques protège-plants métalliques
- béquille
- guidon elliptique réglable en hauteur et en déport
- roue de transport escamotable
- largeur de travail de 60 cm (85 cm en option)
- pont à jonc démontable

OPTIONS

Kit buttage KB (2 roues
acier + soc)

Béquille réglable BR

FALG fraise additionnelle
labour gauche

FALD fraise additionnelle
labour droite

OPTIONS

Kit buttage KB (2 roues acier
+ soc)

Béquille réglable BR

Motobineuses Eco

s5RS2

Moteur SARP R180BH - OHV
Cylindrée 179 cc
Puissance nette⁽¹⁾ 3,5 kW à 3600 tr/min.
Réservoir essence 3,6 litres
Fraises labours Ø 320 mm
Nombre de vitesse 1 AV + 1 AR
Surface conseillée jusqu'à 1000 m²
Poids 54 kg

Powered by
SARP



FABRIQUÉ EN FRANCE

649€
TTC

OPTIONS

Kit buttage KB (2 roues acier + soc)

Béquille réglable BR

S3R2

Moteur SARP R80 - OHV
Cylindrée 79 cc
Puissance nette⁽¹⁾ 1,4 kW à 3600 tr/min.
Réservoir essence 1,8 litres
Fraises labours Ø 290 mm
Nombre de vitesse 1 AV + 1 AR
Surface conseillée jusqu'à 500 m²
Poids 39 kg

Powered by
SARP



FABRIQUÉ EN FRANCE

589€
TTC

OPTIONS

Kit buttage KBSM (2 roues acier + soc)

Mini motobineuse

SMB25R

Moteur SARP R80 - OHV
Cylindrée 79 cc
Puissance nette⁽¹⁾ 1,4 kW à 3600 tr/min.
Réservoir essence 1,8 litres
Largeur de travail 20, 30 ou 46 avec fraises Ø 240 mm
Nombre de vitesse 1 AV
Surface conseillée jusqu'à 500 m²
Poids 26 kg

Mini-motobineuse légère et maniable pour les potagers d'une superficie maximale de 500 m².

Powered by
SARP



FABRIQUÉ EN FRANCE

549€
TTC

OPTIONS

Kit buttage KBSM (2 roues acier + soc)

Kit émousseur KESMB avec extensions d'ailes, largeur de travail 48 cm.

Micro-bineuses

SMCH

Moteur HONDA GX25 - OHC
Cylindrée 25 cc / 4 temps
Puissance nette⁽¹⁾ 0,6 kW à 6500 tr/min.
Réservoir essence 0,55 litre
Largeur de travail 28 cm avec fraises Ø 225 mm
Nombre de vitesse 1 AV
Surface conseillée jusqu'à 300 m²
Poids à vide 12 kg

POWERED BY
HONDA



FABRIQUÉ EN FRANCE

599€
TTC

OPTION KIT 3 OUTILS : KSMCH 275€ TTC

Kit émousseur avec extensions d'ailes, 48 cm de largeur.

Kit sarcleur avec ses fraises à 6 branches.

Kit butteur existe seul sous la référence : 032004000

Roue de transport avec le kit 3 outils.

SMCR

Moteur SARP L35 - OHV
Cylindrée 35 cc - 4 temps
Puissance nette⁽¹⁾ 0,8 kW à 6500 tr/min.
Réservoir essence 0,76 litre
Largeur de travail 28 cm avec fraises Ø 225 mm
Nombre de vitesse 1 AV
Surface conseillée jusqu'à 300 m²
Poids à vide 14 kg

FABRIQUÉ EN FRANCE

409€
TTC

Powered by
SARP



OPTION

Kit coupe bordure DBME.



OPTION KIT 3 OUTILS : KSMCH 275€ TTC

Kit émousseur avec extensions d'ailes, 48 cm de largeur.

Kit sarcleur avec ses fraises à 6 branches.

Kit butteur existe seul sous la référence : 0320040002.

Roue de transport avec le kit 3 outils.

Motobineuses à fraises arrière

FA48RS

Moteur SARP R180BH - OHV
Cylindrée 179 cc
Puissance nette⁽¹⁾ 3,5 kW à 3600 tr/min.
Réservoir essence 3,6 litres
Largeur de travail 48 cm
Transmission Mécanique
Nombre de vitesse 2 AV + 1 AR
Roues arrière ø 350 x 6"
Surface conseillée jusqu'à 2500 m²
Poids 73 kg

FABRIQUÉ EN FRANCE

1399€
TTC



Powered by
SARP

Profondeur de travail :
environ 14 cm

FA50S

Moteur SUBARU EP17 - OHC
Cylindrée 169 cc
Puissance nette⁽¹⁾ 4,2 kW à 4000 tr/min.
Réservoir essence 3,6 litres
Largeur de travail 50 cm
Transmission Mécanique
Vitesse de travail 1 AV + 1 AR
Vitesse d'avancement 2 AV + 1 AR
Roues arrière ø 350 x 7"
Surface conseillée jusqu'à 5000 m²
Poids 85 kg

FABRIQUÉ EN FRANCE

2599€
TTC

Profondeur de travail :
environ 17 cm avec
talon de profondeur
réglable.



PLUS

Transmission japonaise en aluminium avec double protection inférieure, montage sur roulements à billes de hautes qualités. Fraises hélicoïdales japonaises (4 couteaux par fraises).

En travail : 2 vitesses de rotation, sens avancement : 205 tr/min, inversée sens avancement : 221 tr/min.

PLUS

Carter acier avec déflecteur mobile.
Lever de vitesse.

Broyeurs de végétaux

SBR57R

Moteur SARP R210BH - OHV
Cylindrée 212 cc
Puissance nette⁽¹⁾ 4,2 kW à 3600 tr/min.
Réservoir essence 3,6 litres
Capacité de broyage maxi 50 mm
Système de coupe 1 disque avec 2 couteaux, 2 pales de ventilation
Entraînement rotor par courroie
Rendement 4 m³/heure (environ)
Diamètre des roues 200 mm
Poids 72 kg

FABRIQUÉ EN FRANCE

1549€
TTC

Powered by
SARP



Nouveau système de broyage.
Réglage facile du contre-couteau.

SBR390R

Moteur SARP R390 - OHV
Cylindrée 390 cc
Puissance nette⁽¹⁾ 7,6 kW à 3600 tr/min.
Réservoir essence 6,7 litres
Capacité de broyage maxi 70 mm
Système de coupe 1 rotor avec 2 couteaux et de 6 marteaux mobiles
Entraînement rotor par courroie
Rendement 6 m³/heure (environ)
Diamètre des roues 250 mm
Poids à vide 155 kg

FABRIQUÉ EN FRANCE

2499€
TTC

Powered by
SARP



La goulotte d'éjection vers le haut permet de remplir directement une remorque tandis que le déflecteur réglable permet de faire varier la distance d'éjection. Les 6 marteaux mobiles permettent de déchiqeter les branches vertes, les brindilles et les feuilles afin de faciliter leur décomposition.

PLUS

Ouverture sans outil



PLUS

2 larges couteaux avec 2 pales de ventilation et réglage du contre-couteau facile.

Goulotte amovible pour un rangement plus aisé.

(1) Norme SAE-J1349

Scarificateurs

SC50H-PRO

Moteur HONDA GP160 - OHV
Cylindrée 163 cc
Puissance nette⁽¹⁾ 3,6 kW à 3600 tr/min.
Réservoir essence 3,1 litres
Largeur de travail 50 cm
Profondeur de travail 0 à 15 mm
Roues AV/AR 210/250 mm
Surface conseillée jusqu'à 5000 m²
Poids 65 kg



FABRIQUÉ EN FRANCE

1399€
TTC

- Guidon réglable et repliable par levier de serrage rapide.
- Roues métalliques avec roulements.
- Embrayage au guidon avec verrouillage de sécurité.
- Profondeur de travail réglable par molette.

PLUS

16 couteaux fixes en acier montés sur un axe principal avec deux paliers en fonte et graisseurs.

Moteur GP160 - OHV.

SC40H

Moteur HONDA GP160 - OHV
Cylindrée 163 cc
Puissance nette⁽¹⁾ 3,6 kW à 3600 tr/min.
Réservoir essence 3,1 litres
Largeur de travail 40 cm
Profondeur de travail 0 à 15 mm
Roues AV/AR 200/250 mm
Surface conseillée jusqu'à 5000 m²
Poids 49 kg



FABRIQUÉ EN FRANCE

1149€
TTC

- Guidon repliable.
- Embrayage au guidon avec verrouillage de sécurité.
- Levier de commande des couteaux au guidon.
- Profondeur de travail réglable par molette.

PLUS

16 couteaux fixes en acier montés sur un axe principal avec deux paliers en fonte et graisseurs.

Bac de ramassage de 50 litres.

Moteur GP160 - OHV.

Scie à bûche électrique

SAB34E

Moteur électrique
Puissance 2 500 watts
Lame 600 mm/56 dents
Poids 100 kg

FABRIQUÉ EN FRANCE

1179€
TTC

- Chevalet porte-bûche basculant, stable et robuste en acier mécano-soudé
- Butée réglable pour la longueur de coupe de la bûche
- Grandes roues de transport et brancard de déplacement ergonomique
- Rallonge de support de bûche réglable
- Buse inférieure d'évacuation de sciure : récupération facile
- Moteur électrique puissant avec entraînement par courroie.



OPTION

Lame carbure 56 dents : Référence 0320080002.

PLUS

Grande capacité de coupe : bûche de Ø 230 mm

Grande capacité de coupe : bûche fendue de Ø 300 mm

Frein mécanique sur le moteur : arrêt de la lame en moins de 10 secondes en cas de coupure inopinée de l'alimentation (norme NF en1870-6+a1).

Scie à bûche thermique

SAB5S

Moteur SARP R210-BH OHV
Cylindrée 212 cc
Puissance nette⁽¹⁾ 4,2 kW à 3 600 tr/min.
Réservoir essence 3,6 litres
Lame 600 mm/56 dents

FABRIQUÉ EN FRANCE

1189€
TTC

- Chevalet porte-bûche basculant, stable et robuste en acier mécano-soudé
- Butée réglable pour la longueur de coupe de la bûche
- Grandes roues de transport et brancard de déplacement ergonomique
- Rallonge de support de bûche réglable
- Buse inférieure d'évacuation de sciure : récupération facile
- Moteur thermique puissant avec entraînement par courroie.
- Option lame carbure 56 dents : Référence 0320080002



Powered by
SARP

PLUS

Grande capacité de coupe : bûche de Ø 230 mm

Grande capacité de coupe : bûche fendue de Ø 300 mm

OPTION

Lame carbure 56 dents : Référence 0320080002.

Fraises à neige

SNB524S

Moteur SARP R210 SNOW
 Cylindrée 208 cc
 Puissance nette⁽¹⁾ 4 kW
 à 3600 tr/min.
 Démarrage manuel et électrique
 Réservoir essence 3 litres
 Largeur de travail 61 cm
 Diamètre des fraises Ø 320 mm
 Nombre de vitesses 6 AV + 2 AR
 Poids 110 kg

FABRIQUÉ EN FRANCE

2129€
TTC

Powered by
SARP



- Patins acier réglables et réversibles
- Double courroie trapézoïdale pour accroître la puissance et la longévité du système d'entraînement
- Phare spécial neige permettant l'utilisation de la machine en l'absence de lumière naturelle
- Poignées chauffantes pour une conduite plus confortable par temps froid
- Roues à pneus X-TRAC 15" x 4,8
- Commande de déflecteur et cheminée au tableau de bord
- Lames rétractables pour un travail dans des hauteurs de neige jusqu'à 70 cm
- Le carter de transmission en fonte assure une durabilité maximale dans toutes les conditions
- Système de différentiel 3/4 tour
- Transmission en fonte protégée par une barre anti-impact et arbre de fraise protégé par des goupilles de sécurité

SNB1528BI

Moteur BRIGGS & STRATTON
 1450 SNOW
 Cylindrée 306 cc
 Puissance nette⁽¹⁾ 4 kW à 3600 tr/min.
 Démarrage manuel et électrique
 Réservoir essence 3 litres
 Largeur de travail 71 cm
 Diamètre des fraises Ø 320 mm
 Nombre de vitesses
 6 AV + 2 AR
 Poids 110 kg

FABRIQUÉ EN FRANCE

2529€
TTC

POWERED BY
BRIGGS & STRATTON



- Patins acier réglables et réversibles
- Double courroie trapézoïdale pour accroître la puissance et la longévité du système d'entraînement
- Phare spécial neige permettant l'utilisation de la machine en l'absence de lumière naturelle
- Poignées chauffantes pour une conduite plus confortable par temps froid
- Roues à pneus X-TRAC 16" x 6,5
- Commande de déflecteur et cheminée au tableau de bord
- Lames rétractables pour un travail dans des hauteurs de neige jusqu'à 70 cm
- Le carter de transmission en fonte assure une durabilité maximale dans toutes les conditions
- Le Système de transmission Easy Drive permet un décarbottage intuitif sur la roue qui le nécessite, pour une conduite en souplesse et sans effort
- Transmission en fonte protégée par une barre anti-impact et arbre de fraise protégé par des goupilles de sécurité



(1) Norme SAE-J1349



* Conformément à la réglementation en vigueur, il appartient à chaque revendeur de fixer librement ces prix de ventes.
Les prix publics TTC indiqués sur ce document n'ont qu'une valeur informative du marché. Prix indicatifs fournisseurs TTC (TVA 20%).
Prix valables jusqu'au 30 septembre 2023. En raison des fluctuations du cours des monnaies étrangères, ces prix peuvent être modifiés sans préavis.



SABRE FRANCE

BP 96 - 76203 DIEPPE cedex
espace-contact@sabre-france.com
www.sabre-france.com



Votre revendeur agréé :